

Утв. приказом Минфина РФ от 25 марта 2011 г. № 33н  
(в ред. от 16 мая 2019 г.)

## ОТЧЕТ О ФИНАНСОВЫХ РЕЗУЛЬТАТАХ ДЕЯТЕЛЬНОСТИ УЧРЕЖДЕНИЯ

на 1 января 2022 г.

Учреждение МДОУ №15

Обособленное подразделение Учредитель МДОУ №15

Наименование органа, осуществляющего полномочия учредителя \_\_\_\_\_

Периодичность: годовая

Единица измерения: руб.

	КОДЫ
Форма по ОКУД	0503721
Дата	01.01.2022
по ОКПО	55551483
ИНН	3806000876
по ОКТМО	25720000
по ОКПО	55551483
ИНН	3806000876
Глава по БК	
по ОКЕИ	383

Наименование показателя	Код строки	Код аналитики	Деятельность с целевыми средствами	Деятельность по государственному заданию	Приносящая доход деятельность	Итого
1	2	3	4	5	6	7
<b>Доходы (стр. 030+стр. 040+стр. 050+стр. 060+стр. 070+стр. 090+стр. 100+стр. 110)</b>	010	100	213 769,31	46 391 943,58	1 743 982,31	48 349 695,20
<i>Доходы от собственности</i>	030	120	-	-	-	-
в том числе:						
<i>Доходы от оказания платных услуг (работ), компенсаций затрат</i>	040	130	-	18 514 775,24	1 271 661,42	19 786 436,66
в том числе:						
<i>Доходы от оказания платных услуг (работ)</i>		131	-	18 514 775,24	1 271 661,42	19 786 436,66
<i>Штрафы, пени, неустойки, возмещения ущерба</i>	050	140	-	-	-	-
в том числе:						
<i>Безвозмездные поступления текущего характера от бюджетов</i>	060	150	213 769,31	-	-	213 769,31
в том числе:						
<i>Поступления текущего характера бюджетным и автономным учреждениям от сектора государственного управления</i>		152	213 769,31	-	-	213 769,31
<i>Безвозмездные поступления капитального характера от бюджетов</i>	070	160	-	-	-	-
в том числе:						
<i>Доходы от операций с активами</i>	090	170	-	27 877 168,34	472 320,89	28 349 489,23
в том числе:						
<i>Доходы от выбытия активов</i>		172	-	27 740 283,72	472 320,89	28 212 604,61
<i>Чрезвычайные доходы от операций с активами</i>		173	-	136 884,62	-	136 884,62



Наименование показателя	Код строки	Код аналитики	Деятельность с целевыми средствами	Деятельность по государственному заданию	Приносящая доход деятельность	Итого
1	2	3	4	5	6	7
<i>Прочие доходы</i>	100	180	-	-	-	-
в том числе						
<i>Безвозмездные надежные поступления в сектор государственного управления</i>	110	190	-	-	-	-
в том числе						
<b>Расходы (стр. 160+стр. 170+стр. 190+стр. 210+стр. 230+стр. 240+стр. 250+стр. 260+стр. 270)</b>	150	200	-	19 094 542,72	1 591 307,75	20 685 850,47
<i>Оплата труда и начисления на выплаты по оплате труда</i>	160	210	-	17 692 274,99	-	17 692 274,99
в том числе						
Заработная плата		211	-	13 589 464,59	-	13 589 464,59
Начисления на выплаты по оплате труда		213	-	4 102 810,40	-	4 102 810,40
<i>Оплата работ, услуг</i>	170	220	-	1 350 473,12	-	1 350 473,12
в том числе						
Услуги связи		221	-	31 329,19	-	31 329,19
Коммунальные услуги		223	-	1 182 421,98	-	1 182 421,98
Работы, услуги по содержанию имущества		225	-	80 134,21	-	80 134,21
Прочие работы, услуги		226	-	56 587,74	-	56 587,74
<i>Обслуживание долговых обязательств</i>	190	230	-	-	-	-
в том числе						
<i>Безвозмездные перечисления текущего характера организациям</i>	210	240	-	-	-	-
в том числе						
<i>Безвозмездные перечисления бюджетам</i>	230	250	-	-	-	-
в том числе						
<i>Социальное обеспечение</i>	240	260	-	21 477,69	-	21 477,69
в том числе						
Социальные пособия и компенсации персоналу в денежной форме		266	-	21 477,69	-	21 477,69
<i>Расходы по операциям с активами</i>	250	270	-	28 155,45	1 591 307,75	1 619 463,20
в том числе						
Амортизация		271	-	28 182,31	12 266,64	40 448,95
Расходование материальных запасов		272	-	-26,86	1 579 041,11	1 579 014,25
<i>Безвозмездные перечисления капитального характера организациям</i>	260	280	-	-	-	-
в том числе						

Наименование показателя	Код строки	Код аналитики	Деятельность с целевыми средствами	Деятельность по государственному заданию	Приносящая доход деятельность	Итого
1	2	3	4	5	6	7
<i>Прочие расходы</i>	270	290	-	2 161,47	-	2 161,47
в том числе:						
Налоги, пошлины и сборы		291	-	1 800,00	-	1 800,00
Штрафы за нарушение законодательства о налогах и сборах, законодательства о страховых взносах		292	-	279,19	-	279,19
Иные выплаты текущего характера физическим лицам		296	-	82,28	-	82,28
<b>Чистый операционный результат (стр. 301–стр. 302); (стр. 310+стр. 410)</b>	300		213 769,31	27 297 400,86	152 674,56	27 663 844,73
<i>Операционный результат до налогообложения (стр. 010–стр. 150)</i>	301		213 769,31	27 297 400,86	152 674,56	27 663 844,73
<b>Операции с нефинансовыми активами (стр. 320+стр. 330+стр. 350+стр. 360+стр. 370+стр. 380+стр. 390+стр. 400)</b>	310		-81 930,03	-8 643 125,30	-718 786,36	-9 443 841,69
<i>Чистое поступление основных средств</i>	320		-	-71 566,74	-21 433,60	-93 000,34
в том числе:						
увеличение стоимости основных средств	321	310	14 999,00	14 999,00	-	29 998,00
уменьшение стоимости основных средств	322	41X	14 999,00	86 565,74	21 433,60	122 998,34
<i>Чистое поступление произведенных активов</i>	350		-	-8 447 712,37	-	-8 447 712,37
в том числе:						
увеличение стоимости произведенных активов	351	330	-	-8 447 712,37	-	-8 447 712,37
<i>Чистое поступление материальных запасов</i>	360		-81 930,03	-123 846,19	-697 352,76	-903 128,98
в том числе:						
увеличение стоимости материальных запасов	361	340	89 408,81	11 051,91	1 595 000,28	1 695 461,00
из них:						
уменьшение стоимости материальных запасов	362	440	171 338,84	134 898,10	2 292 353,04	2 598 589,98
из них:						



Наименование показателя	Код строки	Код аналитики	Деятельность с целевыми средствами	Деятельность по государственному заданию	Приносящая доход деятельность	Итого
1	2	3	4	5	6	7
<b>Операции с финансовыми активами и обязательствами (стр. 420–стр. 510)</b>	410		295 699,34	35 940 526,16	871 460,92	37 107 686,42
<b>Операции с финансовыми активами (стр. 430+стр. 440+стр. 450+стр. 460+стр. 470+стр. 480)</b>	420		87 845,00	27 797 349,72	153 170,43	28 038 365,15
<i>Чистое поступление денежных средств и их эквивалентов</i>	430		-	-	-299 681,49	-299 681,49
в том числе:						
поступление денежных средств и их эквивалентов	431	510	213 769,31	18 532 261,60	1 699 329,47	20 445 360,38
выбытие денежных средств и их эквивалентов	432	610	213 769,31	18 532 261,60	1 999 010,96	20 745 041,87
<i>Чистое увеличение дебиторской задолженности</i>	480		87 845,00	27 797 349,72	452 851,92	28 338 046,64
в том числе:						
увеличение дебиторской задолженности	481	560	313 554,31	46 427 847,64	2 158 032,59	48 899 434,54
уменьшение дебиторской задолженности	482	660	225 709,31	18 630 497,92	1 705 180,67	20 561 387,90

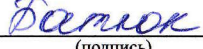



Наименование показателя	Код строки	Код аналитики	Деятельность с целевыми средствами	Деятельность по государственному заданию	Приносящая доход деятельность	Итого
1	2	3	4	5	6	7
<b>Операции с обязательствами</b> <b>(стр. 520+стр. 530+стр. 540+стр. 550+стр. 560)</b>	510		-207 854,34	-8 143 176,44	-718 290,49	-9 069 321,27
<i>Чистое увеличение прочей кредиторской задолженности</i>	540		-207 854,34	-8 143 176,44	-718 290,49	-9 069 321,27
в том числе:						
увеличение прочей кредиторской задолженности	541	730	104 407,81	31 801 964,95	2 457 224,03	34 363 596,79
уменьшение прочей кредиторской задолженности	542	830	312 262,15	39 945 141,39	3 175 514,52	43 432 918,06

Руководитель  Лыскова Елена Алексеевна (подпись) (расшифровка подписи)  
 Главный бухгалтер  Саблина Анжела Павловна (подпись) (расшифровка подписи)

**Централизованная бухгалтерия**

МДОУ №15, 3806000876,

(наименование, ОГРН, ИНН, КПП, местонахождение)

Руководитель (уполномоченное лицо) Директор МКУ ЦБУ ЗГМО  Батюк Елена Викторовна (должность) (подпись) (расшифровка подписи)  
 Исполнитель    (должность) (подпись) (расшифровка подписи) (телефон, e-mail)

« 01 » 01 2022 г.