



Презентация

«Весна идет»

Цель презентации:

Дать детям представление о весне как времени года.

ЗАДАЧИ:

- познакомить детей младшего дошкольного возраста с приметами весны: ярко греет солнце, тает снег, бегут ручьи, появляются первые цветы;
- на деревьях набухают почки и появляются первые нежные листочки;
- в садах зацветают деревья;
- с юга прилетают перелетные птицы, они выют гнезда, откладывают яйца и выводят птенцов;
- у многих животных весной появляются детеныши.-


Весна

Пускай сугробы во дворе
И снег почти не тает,
Сегодня март в календаре –
Весна в права вступает!

Что ни сутки,
По минутке
День длинней,
Короче ночь.

Потихоньку,
Полегоньку,
Прогоняем зиму
Прочь.
(В. Берестов)

К нам весна шагает
Быстрыми шагами, И
сугробы тают
Под её ногами.
Чёрные проталины
На полях видны.
Видно очень тёплые
Ноги у весны.
(Автор: Ирина Токмакова)



Таает снег , бегут ручьи, дети бегают по лужам





В лесу появились первые цветы - подснежники




На ветках набухли почки!




Из почек выросли липкие листочки!





В саду зацветают деревья



Из теплых стран возвращаются перелетные птицы



Весной многие птицы вьют гнезда!



В гнездах птицы откладывают яйца!



А поздней весной у них появляются птенцы!



Весной расцветает много красивых цветов!



Весной у многих животных появляются детеныши!
У волков рождаются волчата!



У лисиц – лисята!



Весной просыпаются ото сна медведи с медвежатами!



Как хорошо и красиво весной!



К нам идет весна



A vibrant blue sky filled with fluffy white clouds. A bright sun is positioned in the upper left quadrant, casting a strong, radiant glow across the entire scene. The sun's rays are clearly visible, creating a lens flare effect. The word "КОНЕЦ" is written in a bold, green, sans-serif font, centered horizontally and slightly below the sun's glow.

КОНЕЦ